

OPEN-MARKET REPORT

Der Freiverkehrs-Report für dynamische Aktien und Neuemissionen

+++ AKTIEN: Surikate, Arnet, Ceotronics, Payom +++



Konzentrierte Mittelstandspower

Die Surikate Mittelstands AG will ihr Beteiligungsportfolio ausbauen. Akquisitionsgespräche sind bereits weit fortgeschritten.

Flexibilität, Innovationskraft und Kundenorientierung – drei Stärken mittelständischer Unternehmen, die auch 2008 dazu beitragen werden, dass der Mittelstand wesentlich stärker als die Gesamtwirtschaft wächst. Diese Ausichten stimmen Frank Kahle optimistisch. Er ist Vorstand der Surikate Mittelstands AG, die Mehrheitsbeteiligungen an mittelständischen Firmen erwirbt.

Hohe Renditen, geringe Risiken

Im Gespräch mit dem *Open-Market-Report* berichtete Kahle, dass Zukäufe

vor allem im produzierenden Gewerbe geplant sind. Gut vorstellen kann man sich den Erwerb von Firmen in den Bereichen Metall- und Kunststoffverarbeitung. Allerdings kommen als Übernahmekandidaten nur Firmen in Frage, die in Marktnischen jährlich Umsätze von mindestens 15 Millionen Euro sowie überdurchschnittliche Renditen erwirtschaften. „Die Gespräche mit zwei potenziellen Übernahmekandidaten sind schon weit fortgeschritten.

Eventuell können wir noch im ersten Quartal 2008 eine Akquisition verkünden“, verriet Kahle dem *Open-Market-Report*. Expandieren will Surikate aber

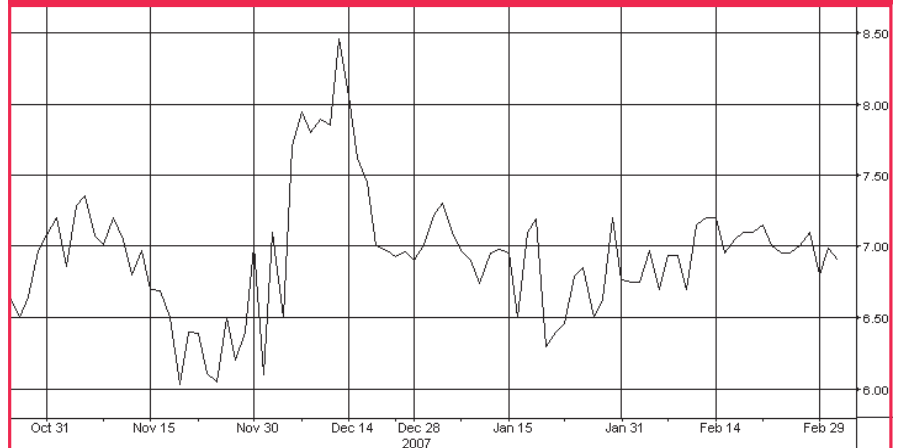
nicht um jeden Preis, weshalb die Gesellschaft in den vergangenen zwei Jahren keine Zukäufe durchführte. Unabhängig davon werden ausschließlich Unternehmen gekauft, die das Surikate-Portfolio strategisch sinnvoll ergänzen und dazu beitragen, den Gewinn der Holding zu steigern. Zudem soll durch eine Branchenstreuung die Abhängigkeit von der Entwicklung einzelner Sektoren verringert werden.

Das Management der übernommenen Firmen wird von den drei Surikate-Vorständen in Bereichen wie Finanzen, Controlling, Marketing und Personalwesen unterstützt. Gemeinsam verfolgt man

INHALT

- Top-Analyse** 1
Surikate könnte noch im März einen Zukauf verkünden!
- Musterdepot** 3
- Empfehlungsliste** 4
- Chart-Check** 5

Surikate Mittelstands AG



Die Aktie der Surikate Mittelstands AG verharrt derzeit noch in einem Seitwärtstrend, aus dem sie jedoch schon in den nächsten Wochen ausbrechen dürfte.

das Ziel, sämtliche Einspar- und Renditeoptimierungspotenziale zu nutzen. Vorteilhaft ist dabei auch das Know-how von Frank Kahle. Schließlich arbeitete er früher drei Jahre lang als Geschäftsführer eines metallverarbeitenden Betriebs mit mehr als 500 Beschäftigten und war als Steuerberater bei Pricewaterhouse-Coopers sieben Jahre lang für das M&A-Geschäft der Mandanten zuständig.

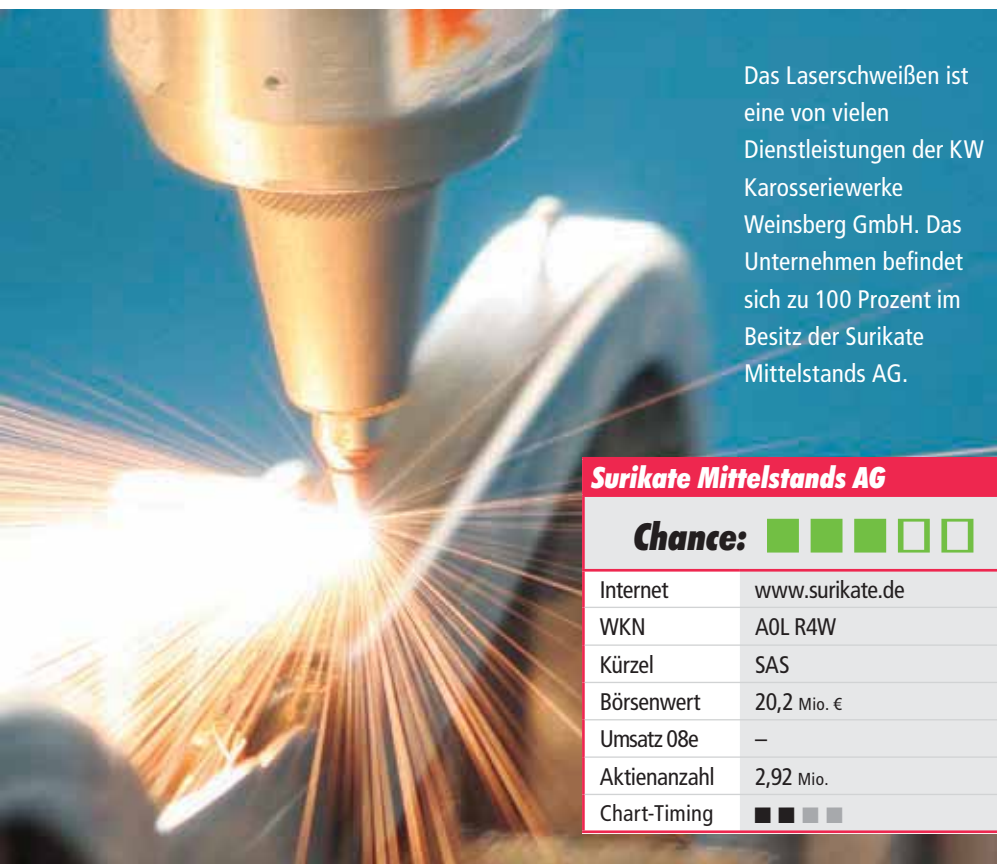
Auch 2008 auf Wachstumskurs

„Mit der Geschäftsentwicklung der Firmen des Surikate-Konzerns sind wir sehr zufrieden. Wir erwarten im laufenden Jahr weitere Umsatz- und Ergebniszuwächse.“, betonte Kahle. Im zurückliegenden Jahr steigerte Surikate den Konzerngewinn vorläufigen Zahlen zufolge um mehr als 50 Prozent auf

rund 2,3 Millionen Euro. Einen Ausblick für 2008 wird das Unternehmen in der nächsten Woche veröffentlichen.

Strategie überzeugt!

Die Surikate Mittelstands AG glänzt mit einer aussichtsreichen Strategie, die weitere Gewinnsteigerungen realistisch erscheinen lässt. In den kommenden Monaten dürfte das Unternehmen mehrere gute News verkünden. Schließlich will Surikate 2008 mindestens 20 Millionen Euro in die Expansion in Deutschland, Österreich und der Schweiz investieren. Der *Open-Market-Report* rechnet im laufenden Jahr mit einem Überschuss von einem Euro pro Aktie. Basierend auf dieser Prognose errechnet sich ein günstiges 2008er-KGV von 7. Langfristig orientierte Anleger sollten zuschlagen!



Das Laserschweißen ist eine von vielen Dienstleistungen der KW Karosseriewerke Weinsberg GmbH. Das Unternehmen befindet sich zu 100 Prozent im Besitz der Surikate Mittelstands AG.

Surikate Mittelstands AG

Chance: ■ ■ ■ ■ □		Risiko: ■ ■ □ □ □	
Internet	www.surikate.de	Kurs / Kauflimit	6,90 / 6,90 €
WKN	AOL R4W	Ziel	9,00 €
Kürzel	SAS	Stopp	5,80 €
Börsenwert	20,2 Mio. €	KGV 08e	9 / 7
Umsatz 08e	–	Gewindynamik	27 %
Aktienanzahl	2,92 Mio.	Hauptaktionäre	Management (75 %)
Chart-Timing	■ ■ ■ ■	Bilanzstärke	■ ■ ■ ■

IMPRESSUM

OPEN-MARKET REPORT

Der Freiverkehrs-Report für dynamische Aktien und Neuemissionen.

Ausgabe 10 / März 2008, 4. Jahrgang,
Redaktionsschluss: 04.03.08

Erscheinungsweise: wöchentlich

Herausgeber:

Börsenmedien AG,
Am Eulenhof 14, 95326 Kulmbach.
Telefon: 0 92 21/90 51-0
Fax: 0 92 21/90 51-40 00
E-Mail: report@boersenmedien.de

Chefredaktion: Florian Söllner

Redaktion: Martin Münzenmayer, Michael Rößler

Grafik, Layout: Natascha Bellapianta
Werbefritz! GmbH, Kulmbach

Lektorat: Hildegard Brendel

OPEN-MARKET REPORT

52 Ausgaben kosten 180,- €
Probeabonnement: 12 Ausgaben für 15,- €

Der Abopreis ist im Voraus zum jeweiligen Bezugszeitraum nach Rechnungserhalt zu zahlen.

Das Abonnement verlängert sich automatisch um ein Jahr, wenn es nicht spätestens vier Wochen vor Erhalt der letzten Ausgabe schriftlich gekündigt wird.

Name und Inhalt des OPEN-MARKET-REPORT sind urheberrechtlich geschützt. Nachdruck (auch auszugsweise) nur mit vorheriger schriftlicher Einwilligung des Verlags.

Jedes Investment in Aktien ist mit Risiken behaftet. Aufgrund von politischen, wirtschaftlichen oder sonstigen Veränderungen kann es zu erheblichen Kursverlusten kommen. Engagements in den vom OPEN-MARKET-REPORT vorgestellten Aktien bergen zudem teilweise Währungsrisiken. Alle Angaben im OPEN-MARKET-REPORT stammen aus Quellen, die wir für vertrauenswürdig halten. Eine Garantie für die Richtigkeit kann dennoch nicht übernommen werden. Um Risiken abzufedern, sollten Kapitalanleger ihr Vermögen deshalb grundsätzlich breit streuen. Die Artikel im OPEN-MARKET-REPORT stellen keinesfalls eine Aufforderung zum Kauf oder Verkauf eines Wertpapiers dar. Die veröffentlichten Informationen geben lediglich einen Einblick in die Meinung der Redaktion.

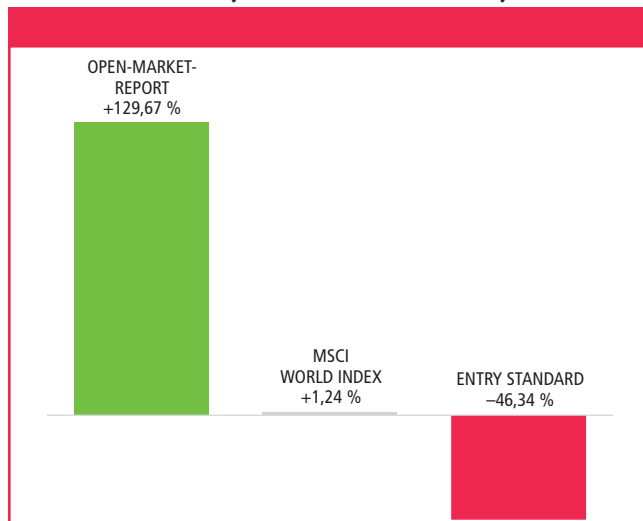
MUSTERDEPOT (STAND: 04.03.08)

Aktie	WKN	Stückzahl	Kaufkurs in €	Akt. Kurs in €	Kurswert in €	Veränd. in %
Artnet	690 950	3.000	8,30	9,50	28.500	+14
Roth & Rau	A0J CZ5	100	37,83	140,00	14.000	+270
GoYellow	691 190	5.000	5,25	4,47	22.350	-15
Systaic	A0J KYP	3.000	6,70	6,40	19.200	-4
Payom Solar	A0B 9AH	1.700	10,50	11,34	19.278	+8
Höft & Wessel	601 100	5.000	4,90	4,20	21.000	-14
Softing	517 800	7.000	2,96	3,04	21.280	+3
Ceotronics	540 740	5.100	3,55	3,55	18.105	+0
Foris	577 580	11.000	1,36	2,02	22.220	+49
Depotwert					185.933	
Barbestand					43.734	
Gesamtwert / Performance					229.667	+130

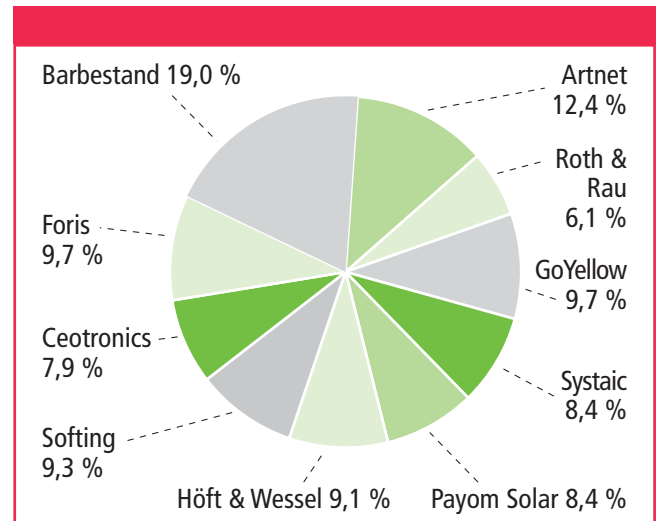
GEPLANTE TRANSAKTIONEN

Transaktion	Aktie	WKN	Stückzahl	Limit in €	Börsenplatz
Verkauf	Höft & Wessel	601 100	5.000	4,14	Frankfurt

PERFORMANCE (SEIT AUFLEGUNG AM 14.11.05)



DEPOT-GEWICHTUNG



Raves Klima

In den rauen Zeiten weltweit rotgefärbter Kurslisten bekommt der Name „Roth & Rau“ eine ganz neue Bedeutung. Tatsächlich war es der Highflyer des letzten Jahres, der in den letzten Tagen besonders kräftig korrigiert hat. Der *Open-Market-Report* hält dennoch

an dem volatilen Papier fest, da eine ebenso schnelle Erholung möglich ist und das operative Geschäft weiterhin brummt.

Da sich die allgemeine Marktlage nicht verbessert hat, baut der OMR jedoch weitere liquide Mittel auf. Zu die-

sem Zweck wird Höft & Wessel verkauft.

Das Depot wird in den nächsten Wochen in ausgewählte Nebenwerte investieren, die eine hohe Relative Stärke und zugleich eine aussichtsreiche Story/Beurteilung inne haben.

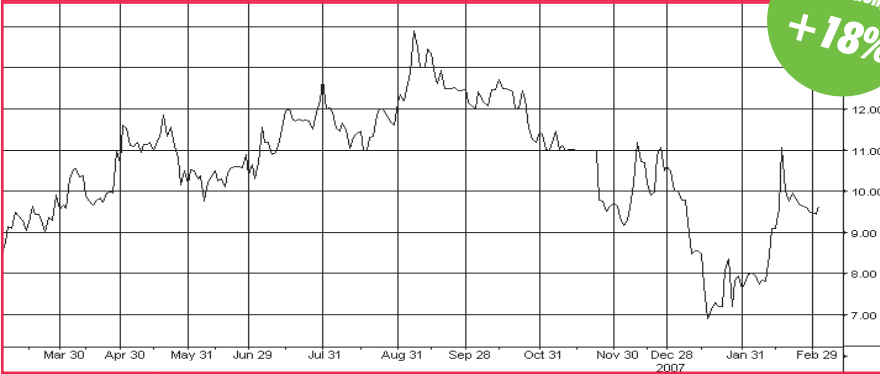
EMPFEHLUNGLISTE (STAND: 04.03.08)

Unternehmen	WKN	Empfehlungs- datum	Perf. seit Empfehlung	Kurs aktuell in €	Marktkap. in Mio. €	EPS 08e in €	KGV 08e	Zielkurs in €	Stoppkurs in €	Chance	Risiko
3S Swiss Solar	A0F 6EV	21.03.07	+138,9%	11,80	74,4	0,40	30			Watchlist	
Abacho	568 030	08.11.05	+639,2%	3,77	55,6	–	–			Watchlist	
Alphaform	548 795	21.11.06	+34,3%	3,64	19,4	0,45	8			Watchlist	
Analytik Jena	521 350	19.12.06	–2,4%	6,83	32,9	0,64	11	10,00	5,10	■■■■■□	■■■■□□
Artnet	690 950	08.02.06	+17,6%	8,50	47,9	0,70	12			Watchlist	
Atoss Software	510 440	16.10.07	–13,8%	7,50	30,2	0,61	12	15,00	5,70	■■■■■□	■■■■□□
Bob Mobile	A0H HJR	20.12.06	+20,3%	5,28	7,0	0,95	6	7,00	4,40	■■■■■□	■■■■□□
Ceotronics	540 740	28.08.07	+4,5%	3,45	22,8	0,27	12	5,00	2,50	■■■■■□	■■■■□□
Cinemia	543 300	20.02.08	–9,5%	1,99	22,6	0,30	7	3,00	1,70	■■■■■□	■■■■□□
Citycom	688 180	13.02.08	–16,6%	1,21	5,1	0,10	12	2,70	1,21	■■■■■□	■■■■□□
Colexon	525 070	04.09.07	+14,1%	8,00	39,5	0,88	9			Watchlist	
Curasan	549 453	21.12.06	–21,8%	1,65	11,2	Verlust	–			Watchlist	
Design Hotels	514 100	11.04.06	+127,5%	1,82	16,3	0,11	17	3,40	1,57	■■■■■□	■■■■□□
DocCheck	547 100	05.12.05	–10,0%	3,42	20,2	0,21	16			Watchlist	
EquityStory	549 416	29.08.06	+64,0%	19,50	23,2	1,40	14			Watchlist	
Feedback	A0D RW9	22.01.08	+14,0%	1,71	20,2	0,18	10	2,25	1,20	■■■■■□	■■■■□□
Fidor	A0M KYF	27.02.08	+3,4%	10,65	29,6	–	–	14,00	8,70	■■■■■□	■■■■□□
Foris	577 580	30.01.07	+47,1%	2,06	12,1	0,35	6	2,50	1,60	■■■■■□	■■■■□□
GoYellow	691 190	29.08.06	+119,0%	4,38	29,0	0,25	18			Watchlist	
Graphit Kropfmühl	589 600	21.11.06	–3,9%	12,21	35,2	1,14	11	17,00	11,80	■■■■■□	■■■■□□
Helma Eigenheimbau	A0E Q57	05.02.08	–6,3%	3,28	8,5	0,70	5	5,00	2,70	■■■■■□	■■■■□□
Höft & Wessel	601 100	14.02.07	+16,7%	4,20	35,7	0,40	11	7,00	3,35	■■■■■□	■■■■□□
Hyrican	600 450	21.03.07	+76,4%	12,35	49,4	0,90	14	14,50	9,80	■■■■■□	■■■■□□
i:FAO	622 452	15.01.08	–4,1%	6,83	35,6	0,54	13	10,00	5,70	■■■■■□	■■■■□□
Impreglon	A0B LCV	11.07.07	+10,1%	15,20	75,2	1,00	15	21,00	11,70	■■■■■□	■■■■□□
Info AG	620 590	24.04.07	–1,3%	7,35	29,4	0,75	10	10,70	5,70	■■■■■□	■■■■□□
InnoTecTSS	540 510	25.10.06	+11,1%	2,20	21,1	0,40	6			Watchlist	
KnowOne	547 960	30.10.07	–23,7%	4,35	4,2	–	–			Watchlist	
Leonardo Venture	587 876	29.08.06	–11,9%	1,92	32,1	–	–	3,50	1,90	■■■■■□	■■■■□□
LS Telecom	575 440	16.10.07	–21,4%	2,02	10,8	0,18	11	4,00	1,70	■■■■■□	■■■■□□
M-Tech	723 630	24.10.06	+42,7%	3,64	32,2	0,40	9	4,00	2,40	■■■■■□	■■■■□□
m.u.t	A0M SN1	31.07.07	–13,1%	8,43	30,6	0,75	11	13,50	7,80	■■■■■□	■■■■□□
Nucletron Electronic	678 960	08.01.08	+8,1%	4,81	13,5	0,75	6	6,00	3,70	■■■■■□	■■■■□□
Openlimit Holding	A0F 5UQ	18.09.07	+1,3%	2,33	36,7	0,14	17	5,00	1,50	■■■■■□	■■■■□□
Orad Hi-Tec Systems	928 634	11.04.06	+154,5%	2,80	30,3	0,27	10	4,30	2,30	■■■■■□	■■■■□□
PA Power Automation	692 440	30.05.07	+4,2%	5,00	7,6	0,50	10			Watchlist	
Payom	A0B 9AH	07.08.07	+11,1%	11,33	9,1	0,95	12			Watchlist	
Primacom	625 910	26.09.06	+30,0%	8,80	208,2	Verlust	–	12,50	8,20	■■■■■□	■■■■□□
Progr.-Werk Oberkirch	696 800	19.06.07	–4,2%	33,09	82,7	3,85	9	47,00	29,70	■■■■■□	■■■■□□
Quirin Bank	520 230	25.10.06	+5,7%	2,80	82,8	–	–			Watchlist	
Realtech	700 890	27.09.06	+73,0%	12,80	67,2	0,44	29	14,00	8,60	■■■■■□	■■■■□□
Roth & Rau	A0J CZ5	19.12.06	+288,9%	142,00	359,3	6,00	24			Watchlist	
Rücker	704 110	23.10.07	–10,7%	7,95	66,6	0,86	9	15,00	7,00	■■■■■□	■■■■□□
SinnerSchrader	514 190	29.08.06	+1,9%	1,60	18,5	0,12	13	2,40	1,25	■■■■■□	■■■■□□
Softing	517 800	20.02.08	+5,2%	3,04	17,1	0,30	10	5,00	2,40	■■■■■□	■■■■□□
Synaxon	687 380	22.11.06	+20,0%	6,06	23,6	0,70	9	10,00	4,70	■■■■■□	■■■■□□
Systaic	A0J KYP	30.10.07	+0,0%	6,39	32,1	–	–			Watchlist	
Tecon Technologies	594 154	02.10.07	–29,7%	3,85	12,8	0,70	6			Watchlist	
Tiscon	745 880	05.12.05	–25,5%	1,20	9,0	–	–			Watchlist	
Twintec	A0L SAT	22.03.07	+64,5%	18,10	117,7	1,50	12			Watchlist	
UMS International	549 365	08.11.05	–26,1%	3,29	19,8	0,79	4			Watchlist	
Vectron Systems	A0K EXC	23.03.07	+58,9%	89,00	44,5	6,70	13	105,00	64,00	■■■■■□	■■■■□□
Xing	XNG 888	20.11.07	+1,2%	39,89	207,5	1,61	25	46,00	28,50	■■■■■□	■■■■□□

■ = Empfehlungen wurden ausgestoppt, bleiben aber auf der Watchlist. „grün“ = Änderung

Artnet

Perf. seit Empfehlung
+18%



WATCHLIST

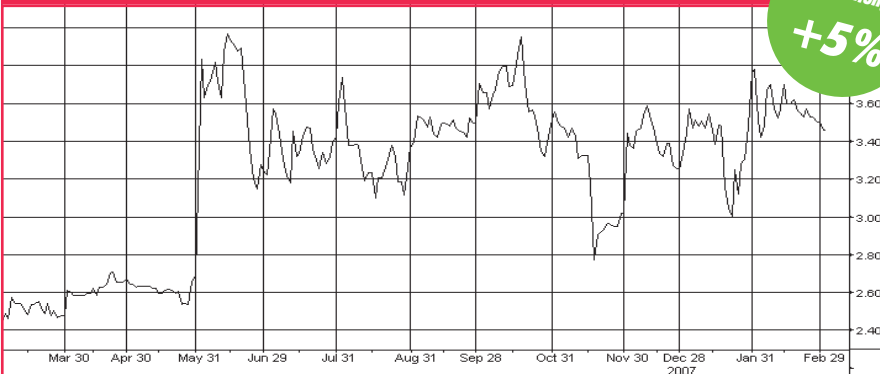
WKN	690 950	KGV 08e	12
Marktkap.	47,9 Mio. €	Kurs / Stopp-Kurs	8,50 / - €

WERBUNG STARTET!

„Ich finde, dass die Börse offensichtlich die Signifikanz der Online-Auktionen nicht versteht“, so Artnet-Chef Hans Neuendorf gegenüber dem *Open-Market-Report*. Die ersten drei Tage des Beta-Tests hätten seine Erwartungen bestätigt. Mehrere Kunstwerke haben das Net-limit schon überschritten. In wenigen Tagen beginnt Artnet mit der Bewerbung der Online-Auktionen. Dabeibleiben!

Ceotronics

Perf. seit Empfehlung
+5%



Chance: ■ ■ ■ ■ ■

Risiko: ■ ■ ■ ■

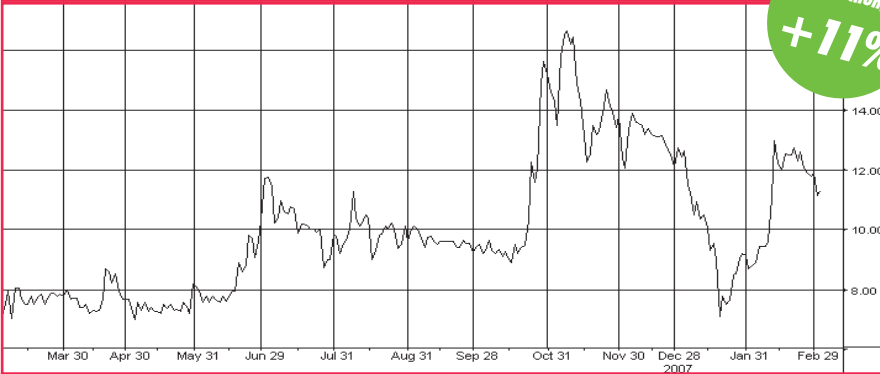
WKN	540 740	KGV 08e	12
Marktkap.	22,8 Mio. €	Kurs / Stopp-Kurs	3,45 / 2,50 €

BÜCHER SIND VOLL

Ceotronics hat in den abgelaufenen ersten neun Monaten des Geschäftsjahres den Umsatz um sechs Prozent auf 15 Millionen Euro gesteigert. Firmenchef Thomas H. Günther sagte dazu: „Das entspricht unseren Planungen und zusammen mit dem hohen Auftragsbestand von ca. Plus 177 Prozent bleibt das Umsatzziel von rund 21 Millionen Euro und das Jahresüberschussziel von circa 1,7 Millionen Euro erreichbar“.

Payom

Perf. seit Empfehlung
+11%



WATCHLIST

WKN	A0B 9AH	KGV 08e	12
Marktkap.	9,1 Mio. €	Kurs / Stopp-Kurs	11,33 / - €

PROGNOSEN ÜBERTROFFEN

Wie vom OMR prognostiziert, hat die Solarfirma das Geschäftsjahr deutlich besser abgeschlossen als erwartet: der Umsatz verbesserte sich gegenüber 2006 von 4,1 auf 11,2 Millionen Euro. Das EBIT verfünffachte sich dabei nahezu auf 0,73 Millionen Euro. Der OMR geht davon aus, dass Payom die Analysten-Schätzungen (rund 100 Prozent Wachstum bei Umsatz und Ertrag) auch 2008 deutlich übertreffen dürfte.